

_LFV Bayern.
Auswertung der Umfrage.

München, 07.03.2014

_Voraussetzungen, Rahmenbedingungen und Ergebnisse.

_Die Befragung wurde zur Erlangung einer **fundierten Ausgangssituation** im Zielgruppensegment **potentieller Quereinsteiger für den aktiven Feuerwehrdienst bayernweit über alle sieben Regierungsbezirke** hinweg durchgeführt.

_Es wurden Frauen und Männer in **Industrie- und Handwerksbetrieben sowie öffentlichen Einrichtungen** unterschiedlichster Größe mittels einem **digitalen Fragebogen** befragt.

_Die Befragung erfolgte **anonym**, was bedeutet, dass weder die teilnehmende Person als auch das teilnehmende Unternehmen erkennbar sind.

_Voraussetzungen, Rahmenbedingungen und Ergebnisse.


_Mit **über 800 Teilnehmern** kann diese Befragung als **repräsentativ** bewertet werden.

_Die aus der Befragung abgeleiteten **Schlussfolgerungen fließen nun in die zu entwickelnde Kampagne** und die daraus resultierenden Kommunikations- und Werbemaßnahmen ein.

_Eine **Zusammenfassung der Auswertung der Befragung** liegt vor und wird im Rahmen der Kampagnenpräsentation vorgestellt.

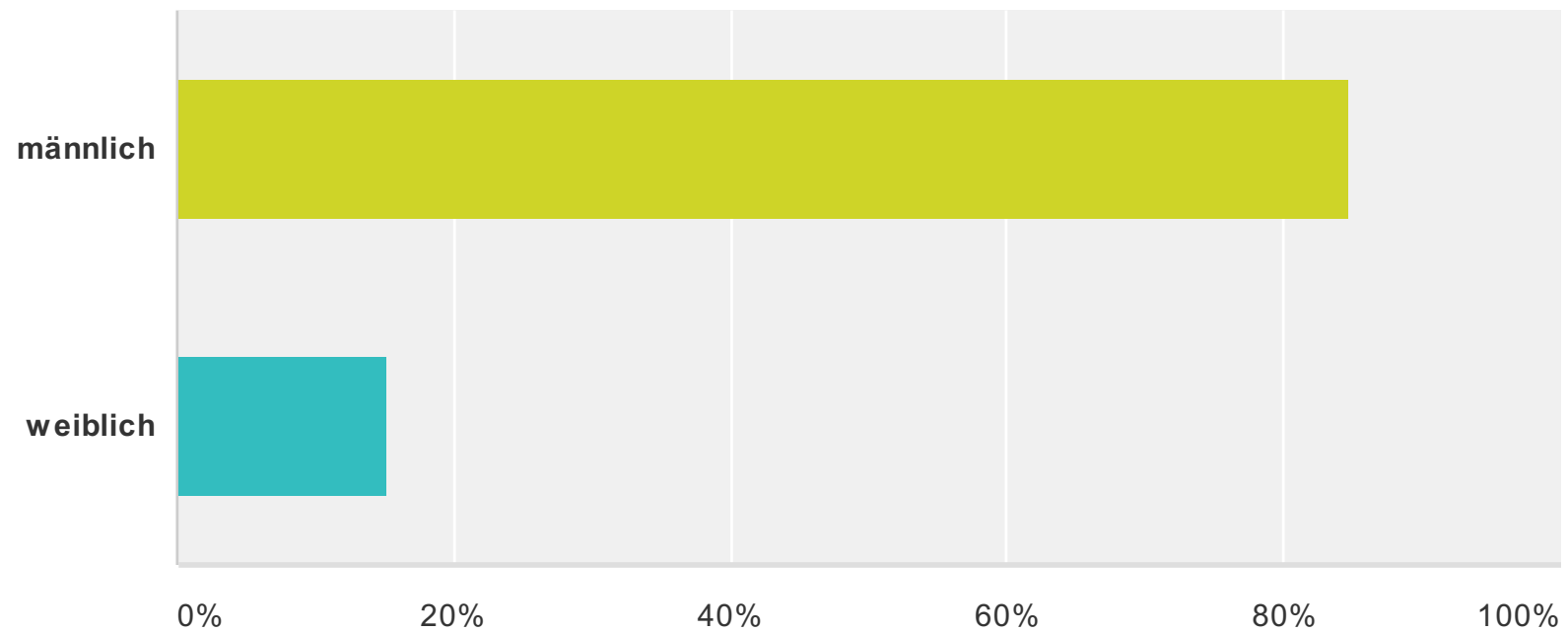
Die Umfrage-
Ergebnisse.

$n = 823$.



Umfrage Landesfeuerwehrverband Bayern e.V.

Geschlecht:

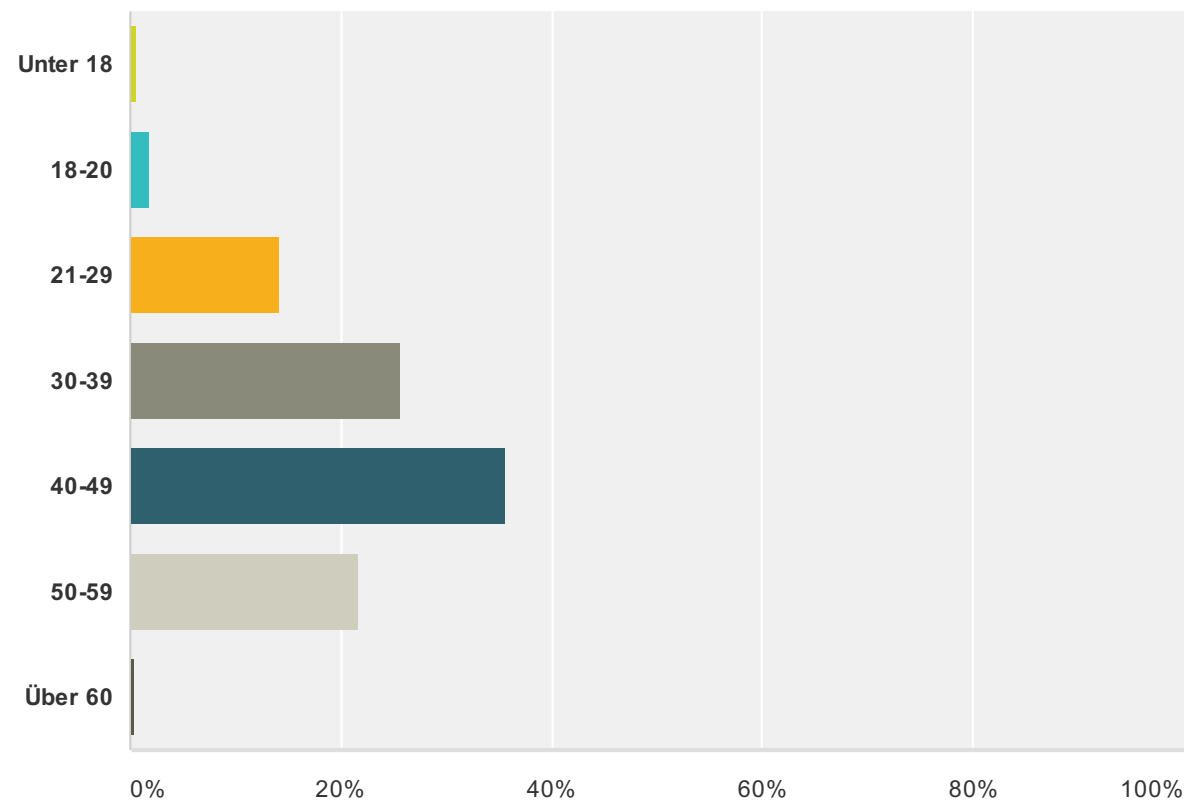


Anmerkung:

– Frauen fühlen sich vom Thema Feuerwehr weniger angesprochen als Männer.

Antwortmöglichkeiten	Beantwortungen	
männlich	84,81%	659
weiblich	15,19%	118
Gesamt		777

Alter:



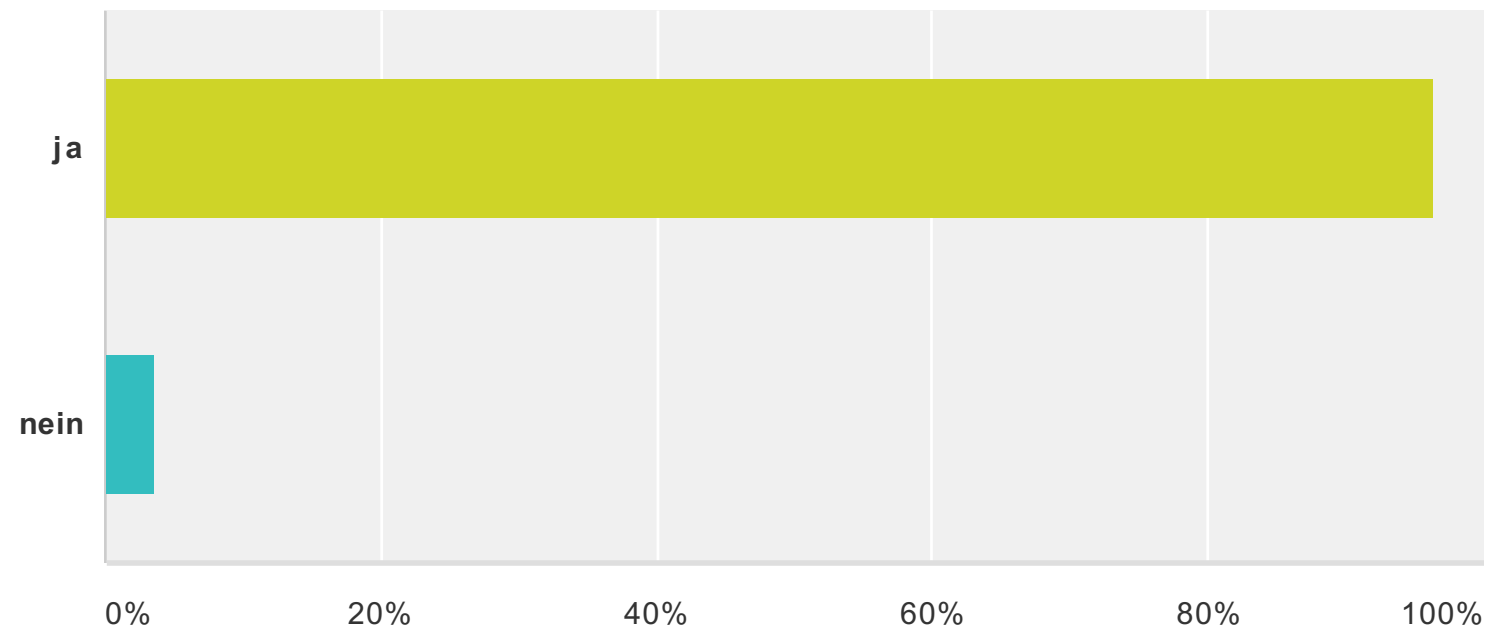
Antwortmöglichkeiten	Beantwortungen	
Unter 18	0,63%	5
18-20	1,90%	15
21-29	14,20%	112
30-39	25,60%	202
40-49	35,61%	281
50-59	21,67%	171
Über 60	0,38%	3
Gesamt		789

Anmerkung:

– Im Relevant Set unserer Umfrage liegen ca. 75 % der Teilnehmer.

– Umfrage liefert für uns relevante Ergebnisse.

Sind Sie in Deutschland geboren?

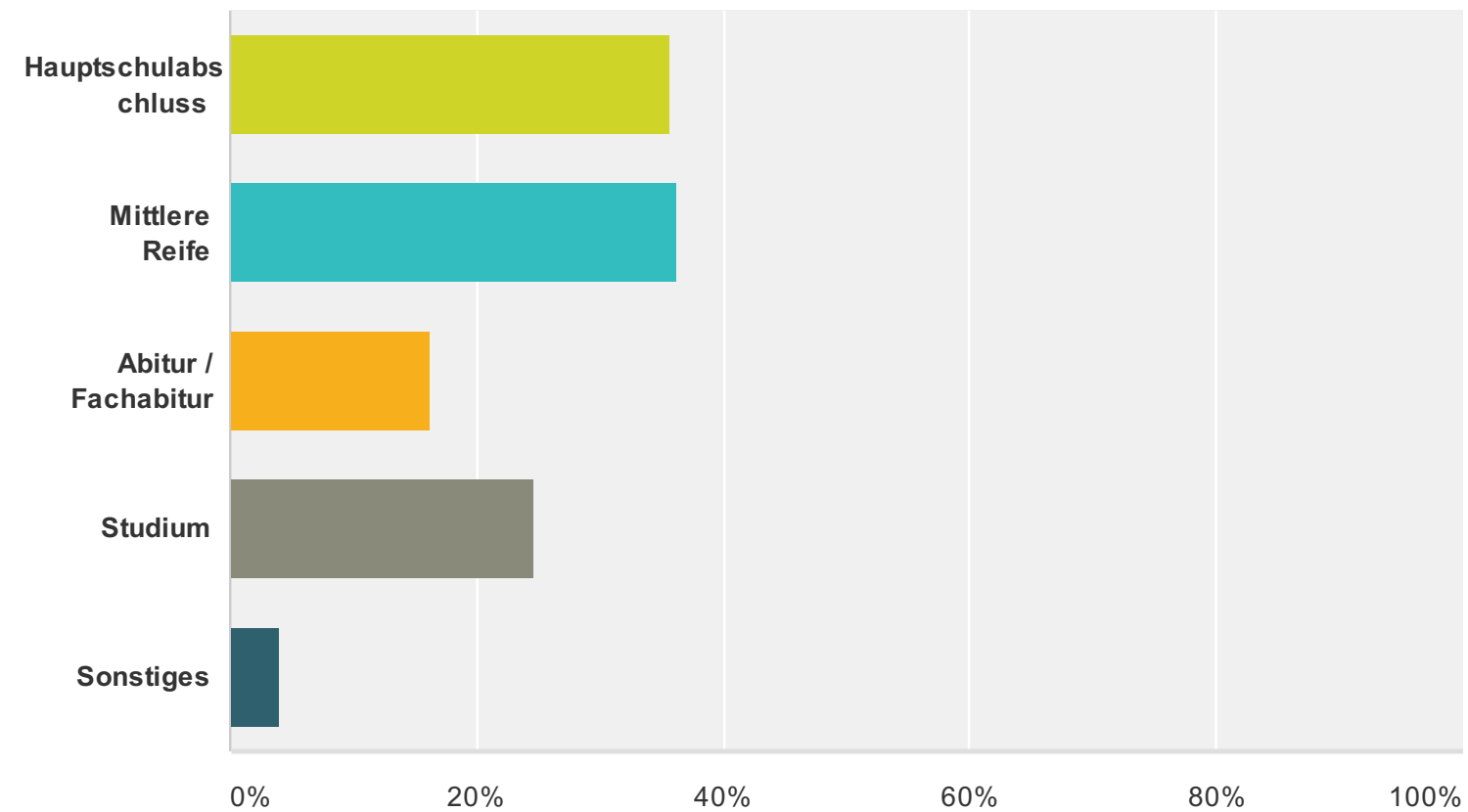


Anmerkung:

– Nur knapp 4 % Ausländer waren bereit, an der Umfrage teilzunehmen.

Antwortmöglichkeiten	Beantwortungen
ja	96,31% 756
nein	3,69% 29
Gesamt	785

Schulbildung:

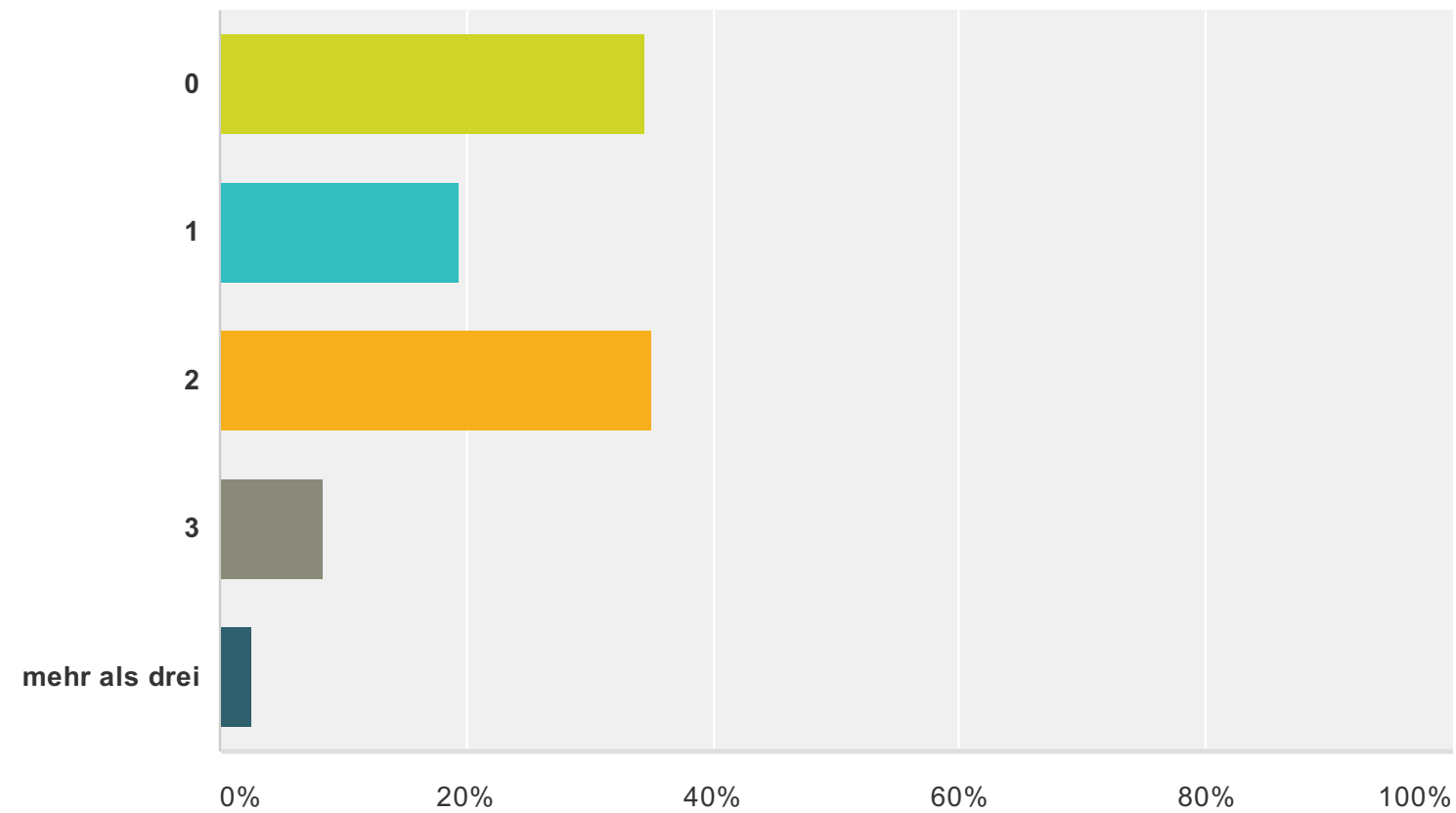


Antwortmöglichkeiten	Beantwortungen	
Hauptschulabschluss	35,71%	281
Mittlere Reife	36,21%	285
Abitur / Fachabitur	16,14%	127
Studium	24,65%	194
Sonstiges	4,07%	32

Anmerkung:

- Guter Querschnitt durch die Bildungsstruktur der BRD.
- Umfrage liefert uns relevante Ergebnisse.

Haben Sie Kinder?

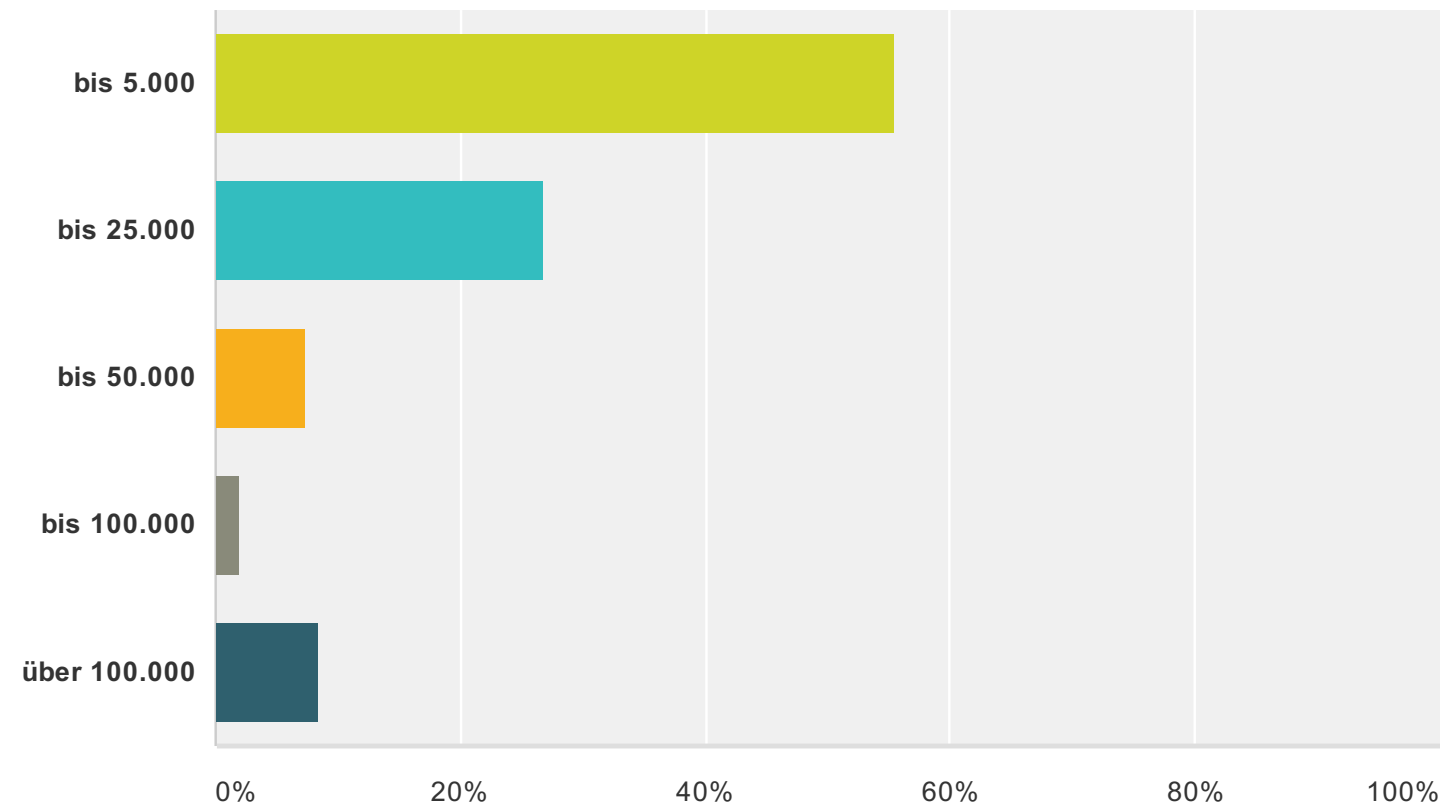


Anmerkung:

– Ca. $\frac{2}{3}$ der Befragten haben Kinder.

Antwortmöglichkeiten	Beantwortungen	
0	34,44%	270
1	19,52%	153
2	35,08%	275
3	8,42%	66
mehr als drei	2,55%	20
Gesamt		784

Wieviele Einwohner hat Ihr Wohnort?

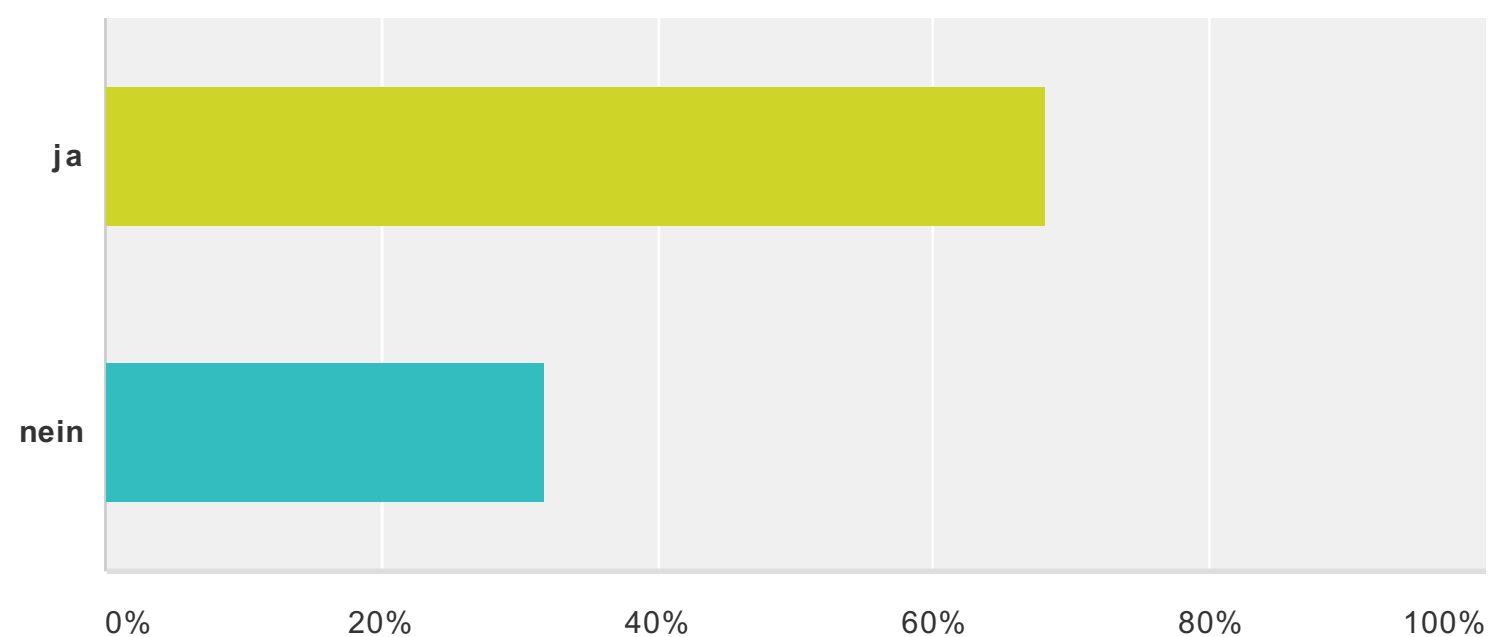


Anmerkung:

– Über 80 % der Befragten kommen aus kleineren Gemeinden bis 25.000 Einwohner.

Antwortmöglichkeiten	Beantwortungen	
bis 5.000	55,44%	433
bis 25.000	26,76%	209
bis 50.000	7,43%	58
bis 100.000	2,05%	16
über 100.000	8,32%	65
Gesamt		781

Wissen Sie, dass in Bayern 97 % aller Feuerwehrdienstleistenden ehrenamtlich in der Feuerwehr tätig sind?

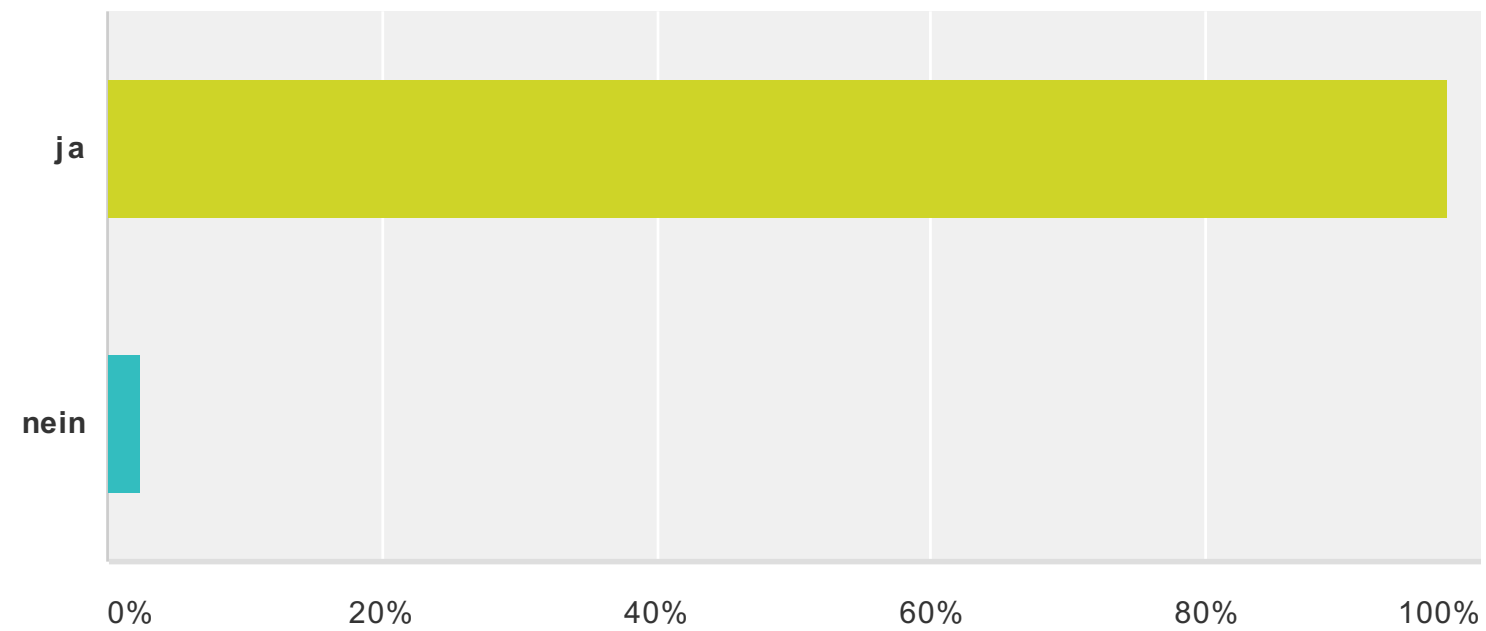


Anmerkung:

– 1/3 der Befragten weiß nicht, dass die FF ehrenamtlich tätig ist! D.h. dieses Drittel weiß auch nicht, dass es selbst Teil der FF werden kann.

Antwortmöglichkeiten	Beantwortungen	
ja	68,12%	530
nein	31,88%	248
Gesamt		778

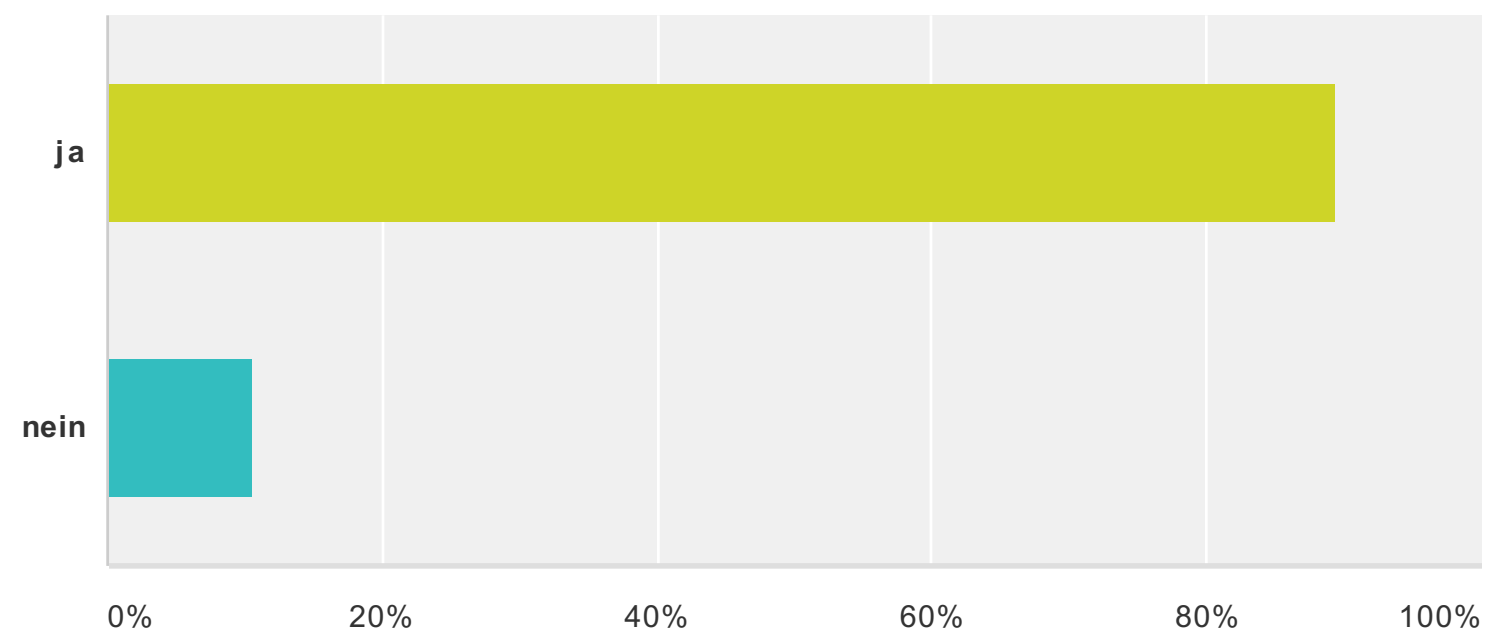
Wissen Sie, wo Ihre nächste Feuerwehr ist?



Anmerkung:
– Fast alle wissen, wo sich die
Feuerwehr befindet.

Antwortmöglichkeiten	Beantwortungen	
ja	97,55%	758
nein	2,45%	19
Gesamt		777

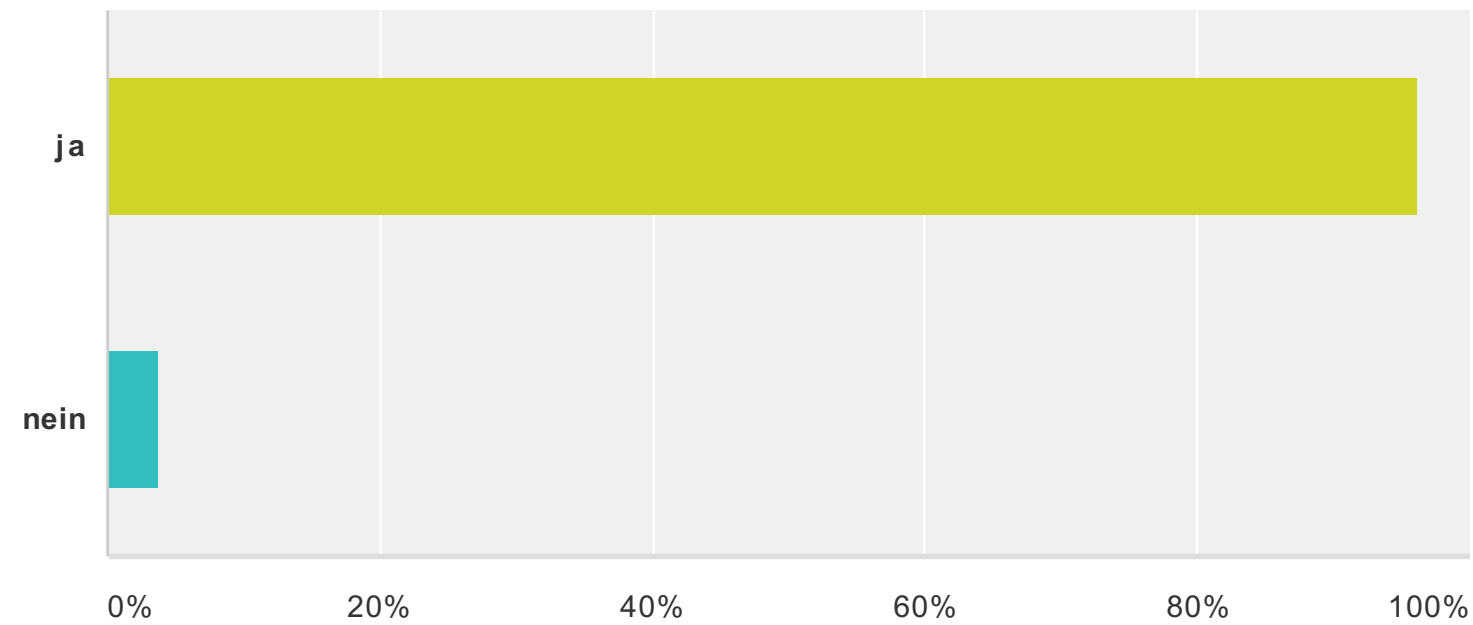
Kennen Sie die Aufgaben der Freiwilligen Feuerwehr?



Anmerkung:
– Immerhin sind noch 10 %
unwissend.

Antwortmöglichkeiten	Beantwortungen	
ja	89,42%	693
nein	10,58%	82
Gesamt		775

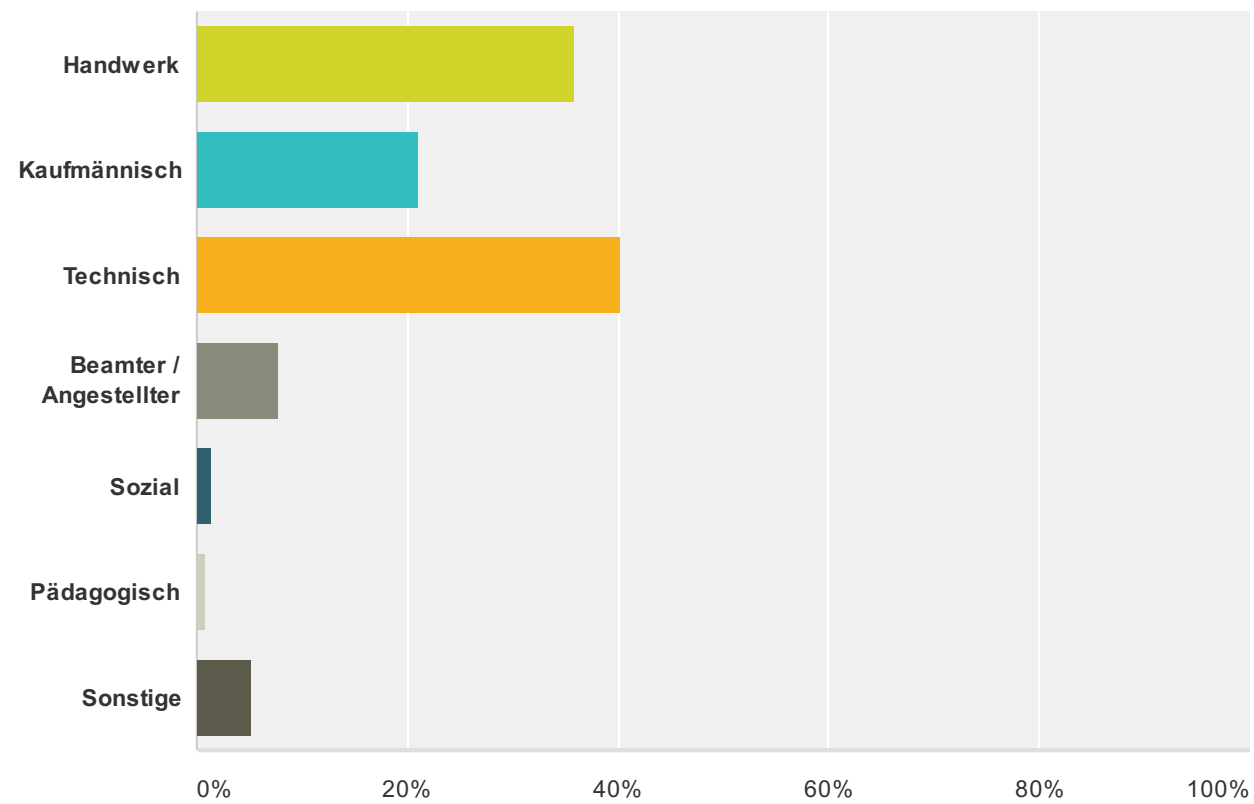
Kennen Sie Personen, die bei der Freiwilligen Feuerwehr sind?



Anmerkung:
– Fast alle Befragten haben
Bekannte bei der FF!

Antwortmöglichkeiten	Beantwortungen	
ja	96,14%	748
nein	3,86%	30
Gesamt		778

Welchen Beruf haben Sie gelernt?



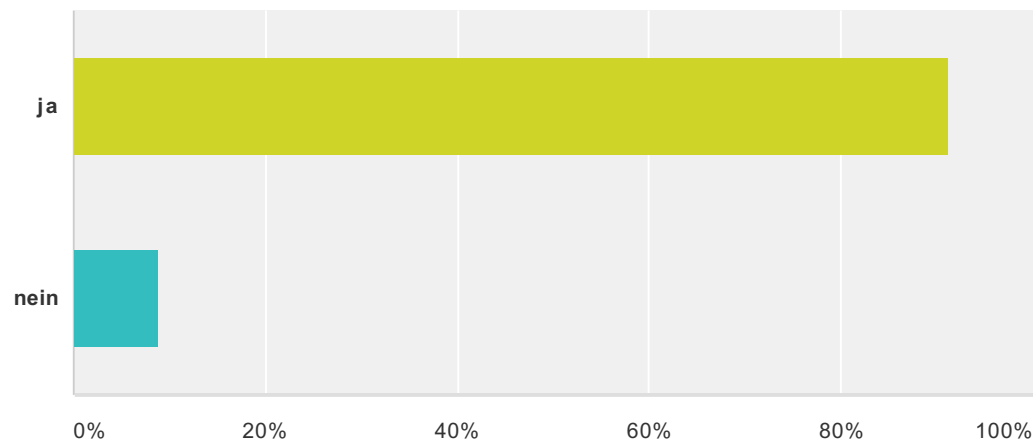
Antwortmöglichkeiten	Beantwortungen
Handwerk	35,95% 279
Kaufmännisch	21,01% 163
Technisch	40,34% 313
Beamter / Angestellter	7,73% 60
Sozial	1,42% 11
Pädagogisch	0,77% 6
Sonstige	5,28% 41
Befragte gesamt: 776	

Anmerkung:

– Die größte Gruppe bilden die Handwerker und Techniker (ca. 76 %)

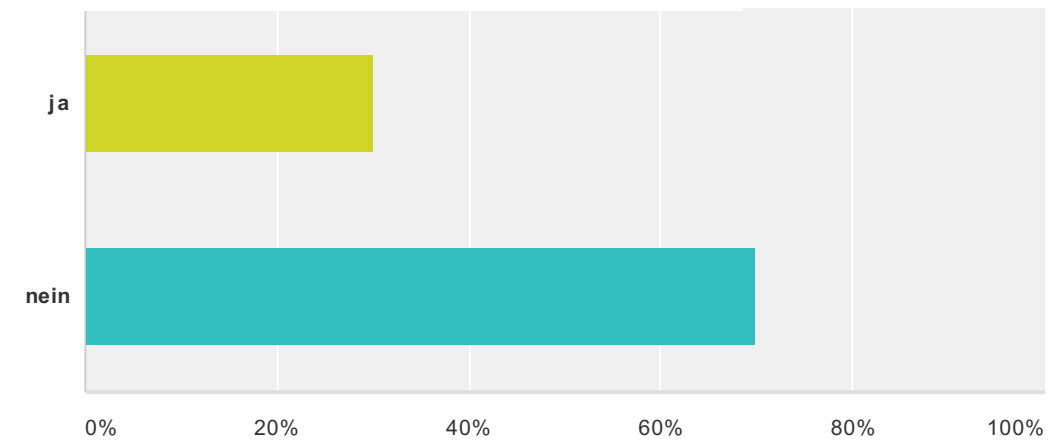
– Handwerker und Techniker sind als Zielgruppe für die FF höchst interessant.

Fühlen Sie sich in Ihrem Beruf voll ausgelastet?



Antwortmöglichkeiten	Beantwortungen	Anzahl
ja	91,18%	703
nein	8,82%	68
Gesamt		771

Fühlen Sie sich durch Ihren Beruf zeitlich überfordert?

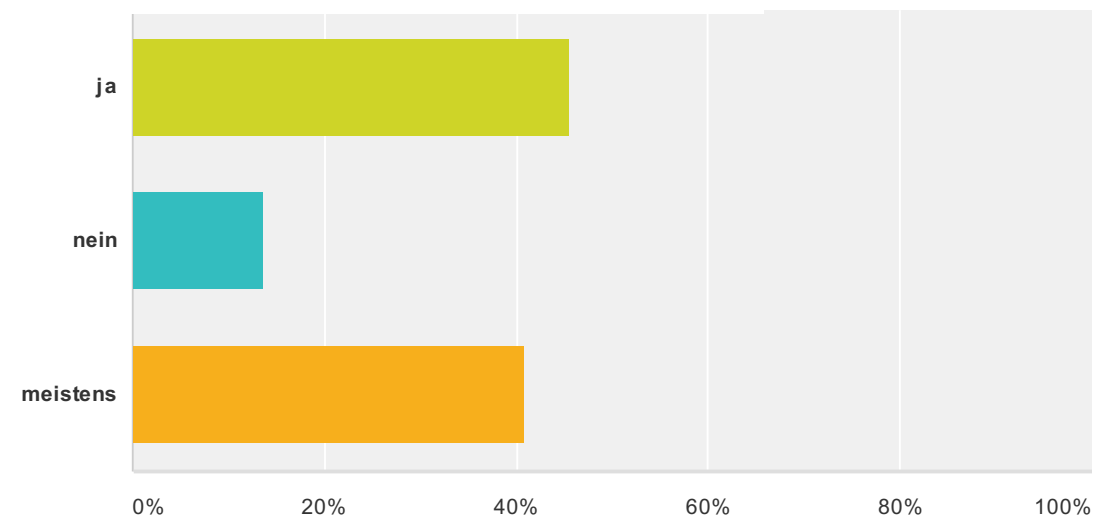


Antwortmöglichkeiten	Beantwortungen	Anzahl
ja	30,14%	230
nein	69,86%	533
Gesamt		763

Anmerkung:

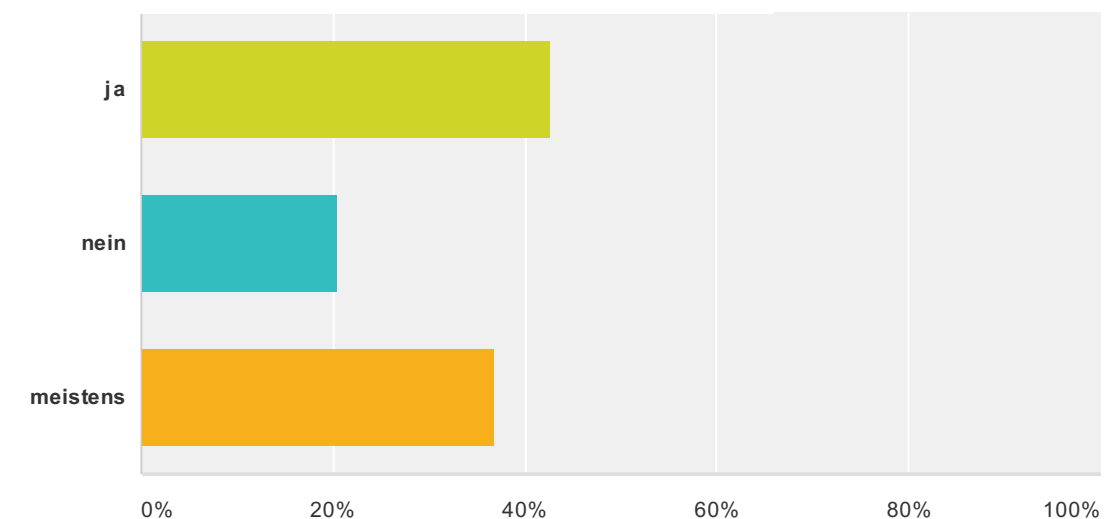
– ca. 70 % hätten zeitliches Potenzial für einen Dienst bei der FF.

Ermöglicht Ihnen Ihr Beruf genügend freie Zeit für Familie / Freunde?



Antwortmöglichkeiten	Beantwortungen	Anzahl
ja	45,41%	346
nein	13,65%	104
meistens	40,94%	312
Gesamt		762

Ermöglicht Ihnen Ihr Beruf genügend freie Zeit für Hobbys und Sport?

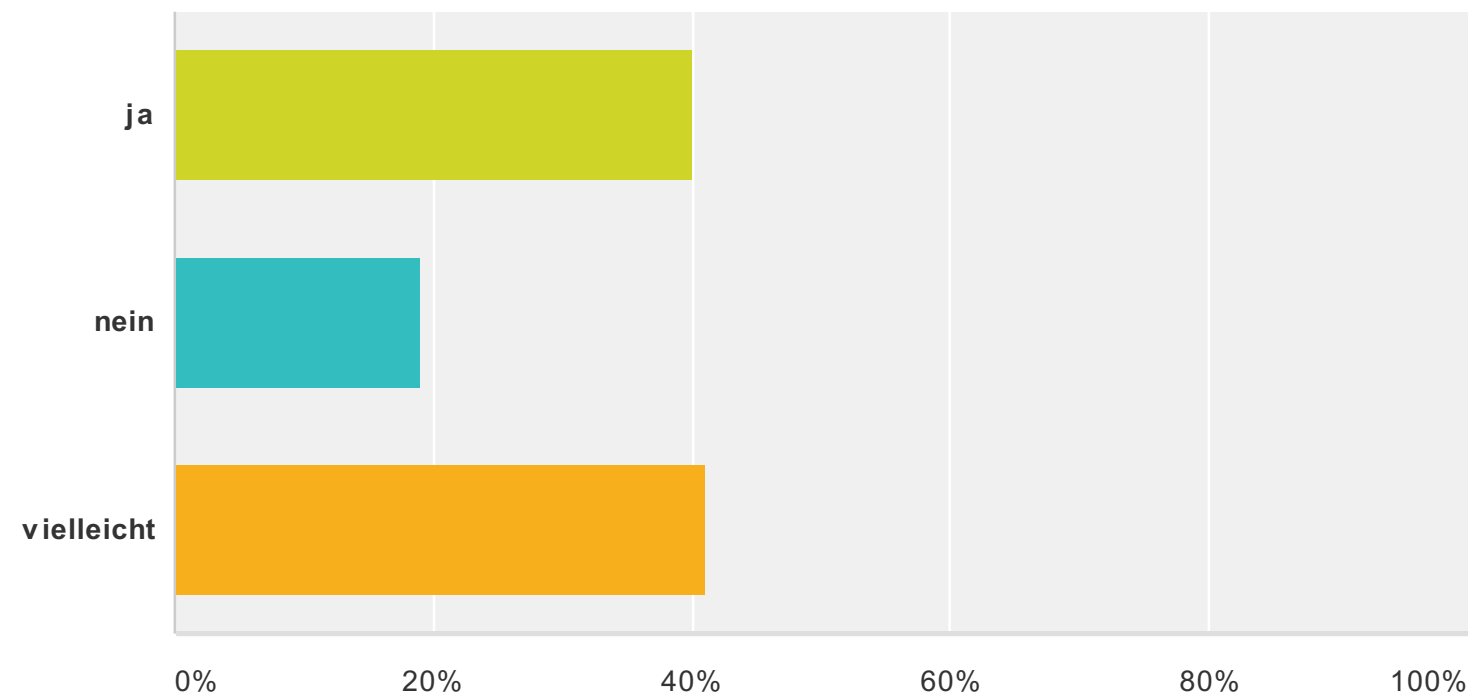


Antwortmöglichkeiten	Beantwortungen	Anzahl
ja	42,65%	325
nein	20,47%	156
meistens	36,88%	281
Gesamt		762

Anmerkung:

- ca. 80 % haben genügend Zeit für Freunde / Familie, Hobbys / Sport.

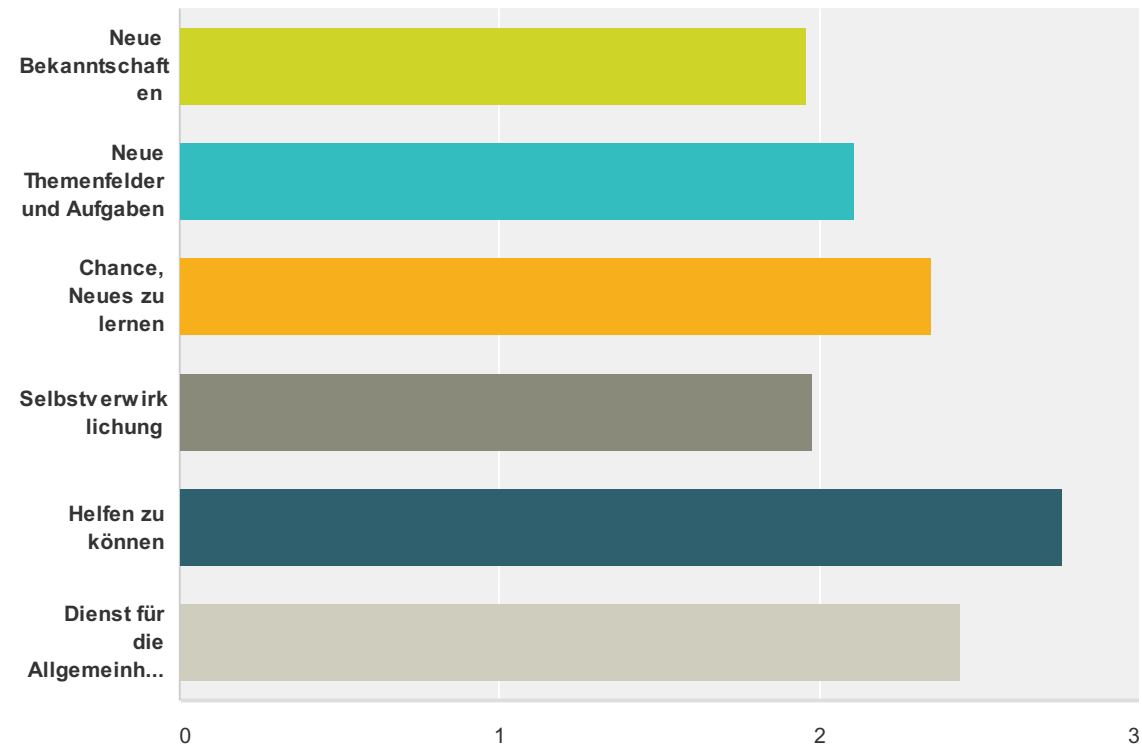
Wenn Sie sich noch nicht ehrenamtlich engagieren, können Sie sich vorstellen, dies zu tun?



Anmerkung:
 – 40 % ja! 41% vielleicht!
 D.h. für uns: Potenzial ist vorhanden.

Antwortmöglichkeiten	Beantwortungen
ja	40% 226
nein	18,94% 107
vielleicht	41,06% 232
Gesamt	565

Welche Rahmenbedingungen wären für Sie dabei wichtig?

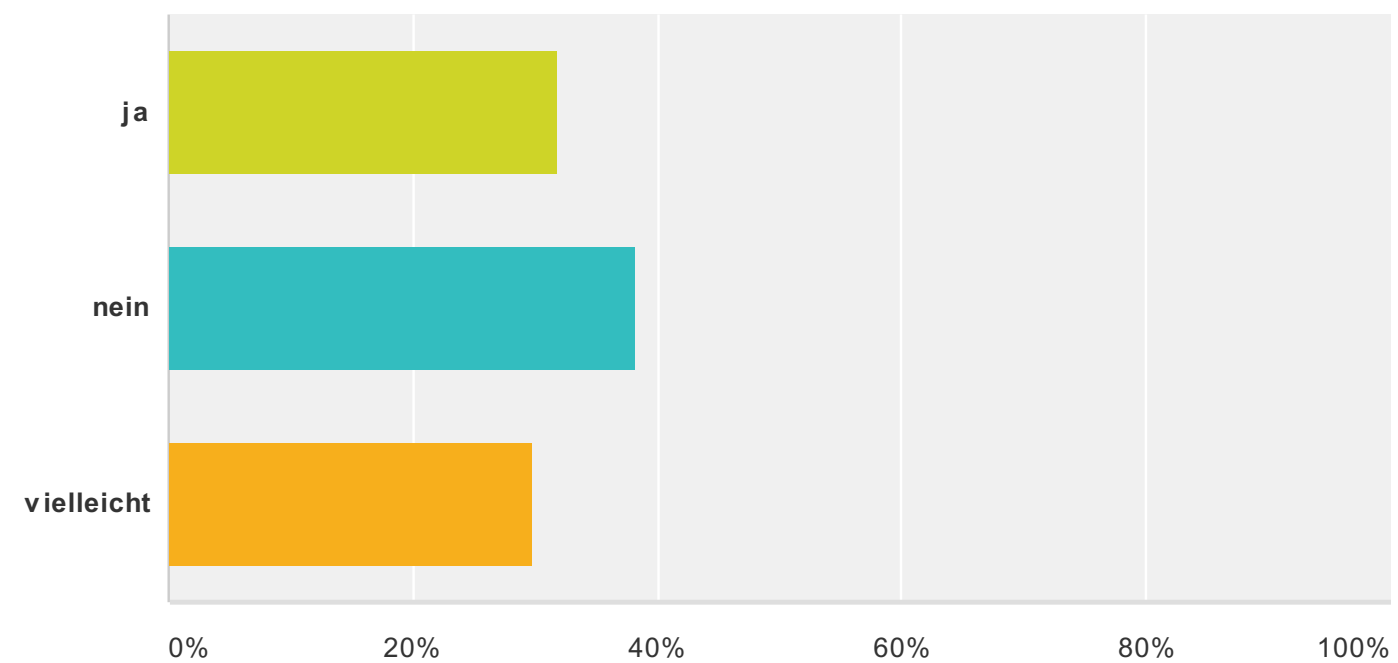


Anmerkung:

– Das Ergebnis der Beweggründe ist überraschend, es zählen die selbstlosen Rahmenbedingungen bei den Befragten!

	unwichtig	wichtig	sehr wichtig	äußerst wichtig	Gesamt	Durchschnittliche Bewertung
Neue Bekanntschaften	26,43% 166	54,46% 342	16,08% 101	3,03% 19	628	1,96
Neue Themenfelder und Aufgaben	16,67% 104	58,17% 363	22,76% 142	2,40% 15	624	2,11
Chance, Neues zu lernen	12,04% 76	47,23% 298	34,55% 218	6,18% 39	631	2,35
Selbstverwirklichung	33,01% 204	41,91% 259	19,09% 118	5,99% 37	618	1,98
Helfen zu können	5,38% 34	34,97% 221	37,97% 240	21,68% 137	632	2,76
Dienst für die Allgemeinheit / Gemeinschaft	10,37% 65	46,09% 289	32,70% 205	10,85% 68	627	2,44

Können Sie sich vorstellen, sich bei der Freiwilligen Feuerwehr zu engagieren?



Antwortmöglichkeiten	Beantwortungen	
ja	31,83%	211
nein	38,31%	254
vielleicht	29,86%	198
Gesamt		663

Anmerkung:

– ca. 60 % der Befragten kann sich einen Dienst bei der FF vorstellen!

**_Das ist unsere
Zielgruppe:**





Kennt ein aktives Mitglied bei der Feuerwehr

Hat genügend Zeit für Familie & Hobby

Über 50 % üben bereits ein Ehrenamt aus

Ist bereit, Neues zu lernen

Möchte helfen können

Findet den Dienst an der Allgemeinheit wichtig

**89 % männlich
11 % weiblich**

79 % sind zwischen 21 - 49 Jahren

Deutsch

Hauptsächlich mit Hauptschulabschluss oder mittlerer Reife

Lebt schwerpunktmäßig in Orten unter 25.000 Einwohner

Beruf: handwerklich oder technisch

2/3 haben Kinder